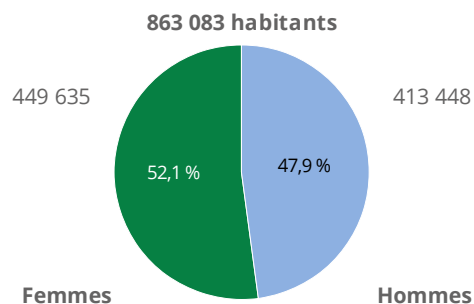


Caractéristiques démographiques

Population par sexe en 2020

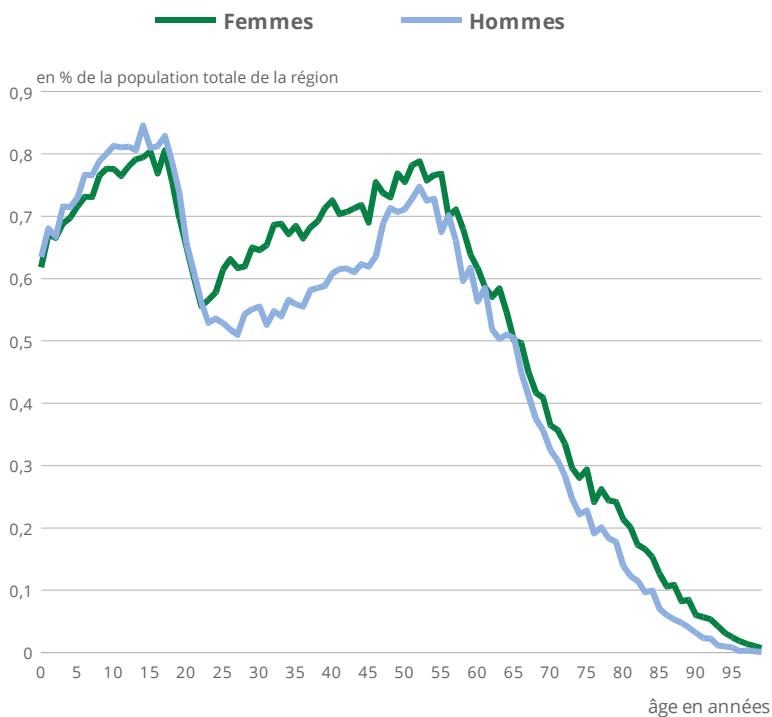


Source : Insee, recensement de la population 2020.

À La Réunion, en 2020, sur les 863 100 habitantes et habitants, 52 % sont des femmes. Après 20 ans, les femmes sont plus nombreuses que les hommes, alors que c'est le contraire avant cet âge. En effet, les filles sont aussi nombreuses que les garçons à quitter l'île pour poursuivre leurs études, mais elles sont de retour plus rapidement.

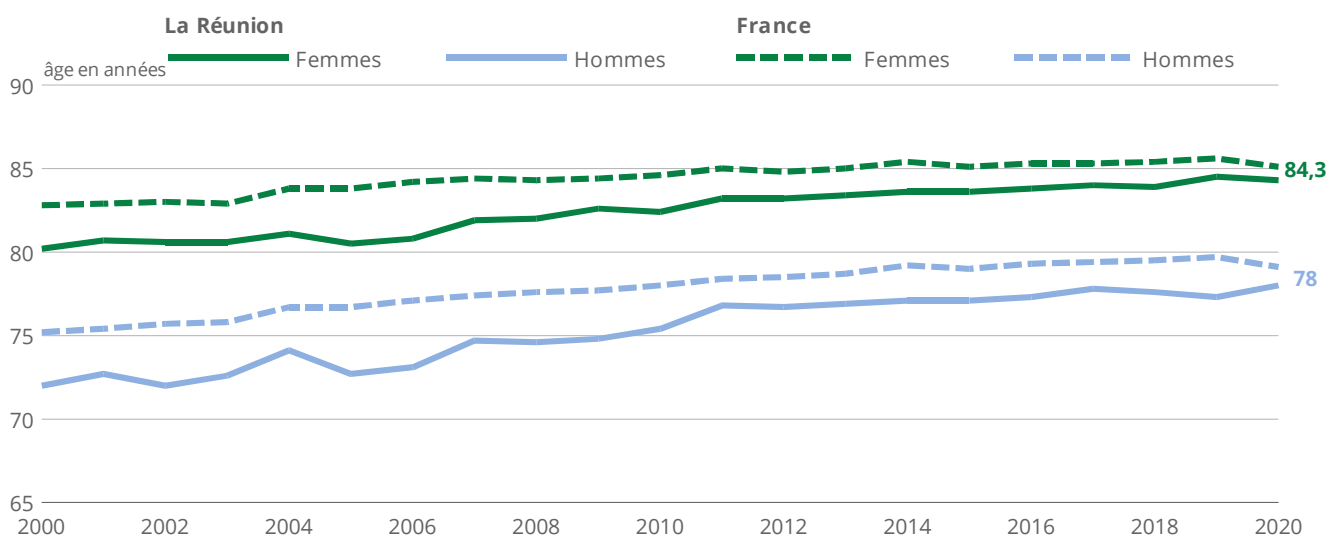
Les femmes sont aussi plus présentes que les hommes parmi les gramounes de 75 ans ou plus (61 % contre 39 %). Elles ont une espérance de vie à la naissance plus élevée que celle des hommes (84,3 ans contre 78 ans).

Répartition de la population par sexe et âge en 2020



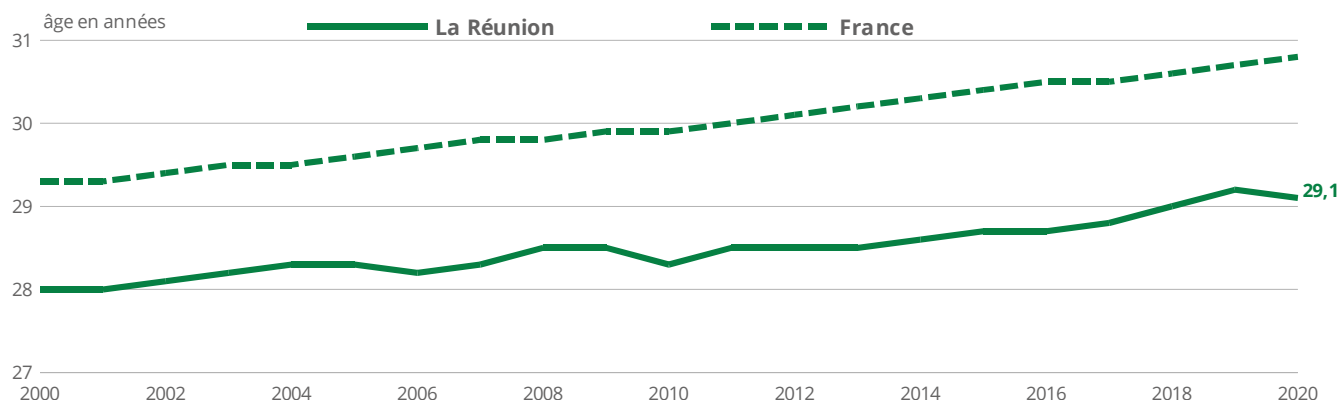
Source : Insee, recensement de la population 2020.

Espérance de vie à la naissance



Champ : France hors Mayotte jusqu'en 2013, France à partir de 2014.
Source : Insee, État civil, Estimations de population.

Âge moyen de la mère à l'accouchement



Champ : France hors Mayotte jusqu'en 2013, France à partir de 2014.
Source : Insee, État civil, Estimations de population.

Indicateur conjoncturel de fécondité en 2020

pour 100 femmes

	La Réunion	France
Ensemble	236	182
15 à 24 ans	60	23
25 à 34 ans	127	114
35 à 49 ans	49	45

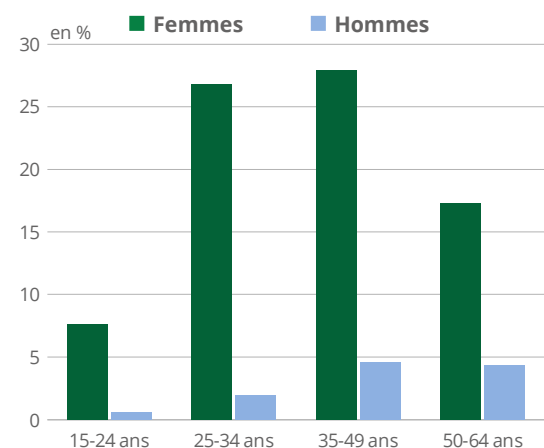
Source : Insee, État civil, Estimations de population.

Les femmes résidant à La Réunion ont davantage d'enfants que celles vivant dans l'Hexagone : en 2020, l'indicateur conjoncturel de fécondité s'établit à 236 enfants pour 100 femmes contre 182 en France. Les naissances sont notamment trois fois plus fréquentes avant 25 ans à La Réunion. Néanmoins, l'âge moyen des mères à l'accouchement augmente : de 28 ans en 2000 à 29,1 ans en 2020 à La Réunion. C'est aussi le cas au niveau national (de 29,1 à 30,8 ans). Les hommes sont aussi pères de plus en plus tard : de 30,8 à 32,4 ans à La Réunion.

Vivre avec son ou ses enfants est plus fréquent pour les femmes que pour les hommes. En effet, à La Réunion encore plus qu'ailleurs, la monoparentalité concerne essentiellement les femmes. En 2020, 27 % des femmes résidant sur l'île et âgées de 25 à 34 ans élèvent seules un ou plusieurs de leurs enfants contre seulement 2 % des hommes. C'est à peine plus entre 35 et 49 ans (28 % des femmes contre 5 % des hommes). Au niveau national, la part de femmes vivant seules avec leur(s) enfant(s) est nettement moindre (9 % entre 25 ans et 34 ans, et 17 % entre 35 et 49 ans).

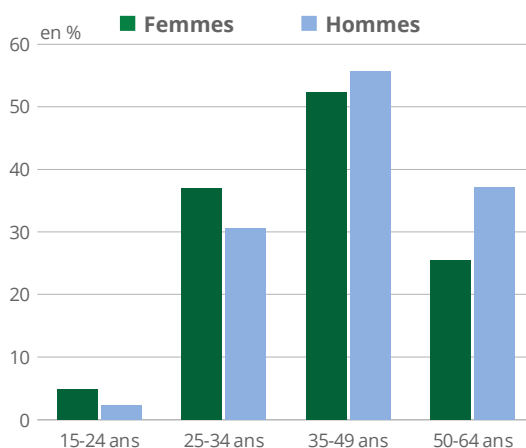
Vivre en couple avec enfant(s) est aussi un schéma familial plus fréquent pour les jeunes femmes. Il concerne 37 % des femmes de 25 à 34 ans contre 31 % des hommes. A partir de 35 ans, cela s'inverse. Entre 35 et 49 ans, femmes comme hommes vivent néanmoins majoritairement dans ce schéma familial (52 % contre 58 %).

Personnes à la tête d'une famille monoparentale en 2020



Source : Insee, recensement de la population 2020.

Personnes en couple avec un ou plusieurs enfants en 2020



Source : Insee, recensement de la population 2020.